

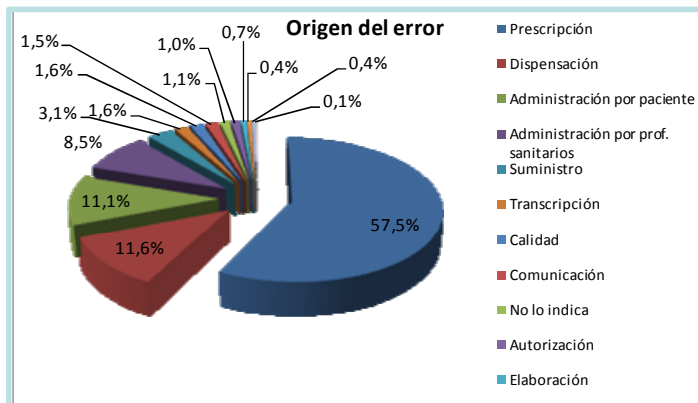


BOLETIN RESUMEN ANUAL DE NOTIFICACIONES AÑO 2013

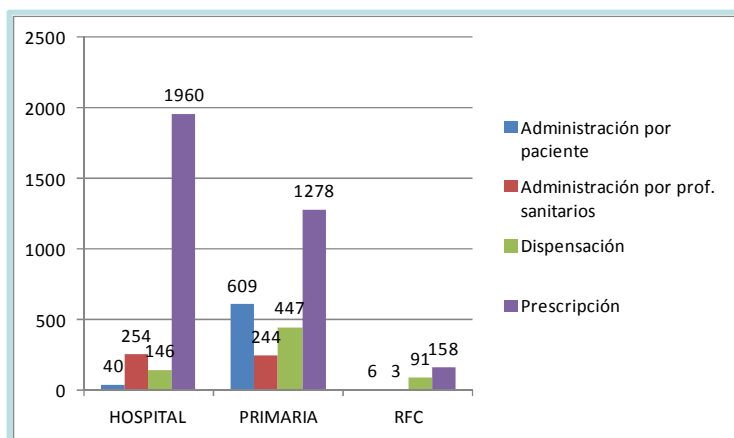
La distribución de las notificaciones recibidas en el AÑO 2013 (n= 5.905), según la procedencia de los datos es la siguiente:

Procedencia	%	Nº
Primaria	49,6%	2.929
Hospital	45,1%	2.662
RFC	5,3%	314
Total	100,0%	5.905

ORIGEN DEL ERROR más frecuente:
Prescripción, Dispensación, Administración por el paciente.



Origen del error según ámbito:



La prescripción ha sido el origen del error más frecuente en todos los ámbitos

TIPO DE ERROR

	%	Nº
HOSPITAL		
Error en la dosis: omisión o incorrecta	20,9%	1237
Selección inapropiada del medicamento	9,6%	566
Frecuencia de administración errónea	5,0%	296
PRIMARIA		
Error en la dosis: omisión o incorrecta	8,8%	517
Selección inapropiada del medicamento	8,3%	492
Se prescribe un fármaco que no suministra los distribuidores	5,8%	343
RFC		
Se prescribe un fármaco que no suministra los distribuidores	1,3%	75
Error en la dosis: omisión o incorrecta	0,9%	52
Se prescribe un medicamento que no está comercializado	0,8%	49

Tipos de errores más frecuentes según ámbito

Según las causas, las notificaciones recibidas por ámbito y respecto al total, quedan clasificadas de la siguiente manera:

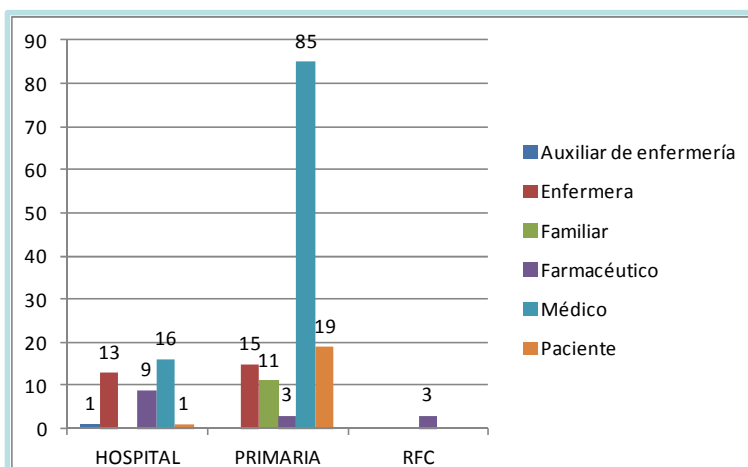
CAUSAS	%	Nº (n= 5.905)
HOSPITAL		
Falta de conocimientos/formación	13,9%	820
Otros: situación de emergencias, falta de PNT, personal insuficiente..	12,1%	715
Falta cumplimiento procedimientos de trabajo establecidos	11,3%	670
Interpretación prescripción, uso de abreviaturas..	2,9%	172
PRIMARIA		
Bases de datos	12,2%	720
Falta de conocimientos/formación	9,1%	540
Presentación induce a error: nombre similares..	6,7%	397
Falta cumplimiento procedimientos de trabajo establecidos	6,5%	383
RFC		
Bases de datos	2,3%	138
Falta de conocimientos/formación	0,8%	50
Falta cumplimiento procedimientos de trabajo establecidos	0,6%	34
Otros: situación de emergencias, falta de PNT, personal insuficiente..	0,5%	32

Causas mas frecuentes según ámbito



En cuanto a los errores de medicación **con consecuencias para el paciente (notificaciones RAM)**, se han comunicado un total de 176 notificaciones distribuidas de la siguiente manera:

	%	nº
HOSPITAL		
✓El paciente presentó un daño temporal que requirió intervención médica	18,8%	33
✓El paciente ha precisado o prolongado la hospitalización	2,3%	4
✓El paciente presentó un daño permanente	0,6%	1
✓Muerte del paciente	0,6%	1
✓Se ha requerido intervención para mantener la vida del paciente	0,6%	1
PRIMARIA		
	75,6%	133
✓El paciente presentó un daño temporal que requirió intervención médica	67,6%	119
✓El paciente ha precisado o prolongado la hospitalización	8,0%	14
RFC		
✓El paciente presentó un daño temporal que requirió intervención médica	1,7%	3
Total general		176



En Hospital : la persona que descubre el error con daño es el médico 9%, enfermera 7% y farmacéutico 5% .
En Primaria destaca significativamente el médico como la persona que descubre el error en un 48%, seguido de la enfermera 8,5% y después el familiar 6%)



Medicamentos que más han intervenido en las notificaciones con daño al paciente

- LANTUS 100U/ML 5 PLUMAS 3ML SOL INYECTABLE
- LORAZEPAM CINFA 5 MG COMPRIMIDOS
- METAMIZOL 575 MG CAPSULAS
- SINTROM 4 MG COMPRIMIDOS

